

DELTAproject Magazin

Ausgabe Januar 2026

Liebe Leserinnen und Leser

Die neue Version 17 von DELTAproject steht im «DELTAproject Download-Portal» zur Verfügung. Wir freuen uns, sie Ihnen präsentieren zu können und Ihnen die zahlreichen Neuerungen vorzustellen.

Mit diesem Update haben wir den Fokus vor allem auf Kundenwünsche gelegt und die Arbeitsabläufe in DELTAproject weiter verbessert, damit Sie noch effizienter arbeiten können. So lassen sich nun zum Beispiel mehrere QR-Rechnungen direkt in die Kostenkontrolle einlesen, eigene Projekttrollen für die Liste der Projektbeteiligten einrichten oder auf einfache Weise ein Projektbild in die Dokumente einfügen. Darüber hinaus gibt es noch viele weitere Verbesserungen wie die Unterstützung von Outlook als E-Mail-Client. Alle neuen Funktionen und Optimierungen haben wir übersichtlich in diesem Magazin für Sie zusammengestellt.

Den NPK 26 können Sie wie gewohnt direkt im Modul DELTAdevis herunterladen und

sofort einsetzen. Viele bereits begonnene Leistungsverzeichnisse lassen sich problemlos mit den neuen Katalogen weiterbearbeiten.

Wir empfehlen Ihnen, die neue Version zusammen mit dem NPK 26 am besten gleich zu installieren. Ihr Bauleiter wird es Ihnen danken, denn vermutlich landet schon bald ein SIA451-Dokument auf seinem Schreibtisch, das er blitzschnell bearbeiten möchte. So sind Sie optimal vorbereitet und vermeiden unnötige Verzögerungen im Projektablauf.

In letzter Zeit ist uns aufgefallen, dass der Umgang mit den DELTAproject-Daten und deren Backups in den Büros oft nachlässig erfolgt, teils sogar nicht unseren Vorgaben entspricht. So ist zum Beispiel nicht immer klar, wie das Backup organisiert ist, und bei Server-Migrationen wurde teilweise die falsche Datenbank installiert. Auch kam es vor, dass kein Backup zu finden war. Achten Sie deshalb bitte besonders darauf, ein sorgfältiger Umgang kann im Notfall viel Ärger sparen.

Auch dieses Jahr präsentieren wir DELTAproject zusammen mit unserem Vertriebspartner ComputerWorks AG an der SWISSBAU. Entdecken Sie vor Ort unsere aktuellen Weiterentwicklungen und Highlights, oder tauschen Sie sich direkt mit unserem Team aus.

Unser engagiertes Support-Team unterstützt Sie nicht nur bei Fragen und der Update-Installation, sondern präsentiert Ihnen auch das eine oder andere Modul und schaltet Ihnen auf Wunsch eine Testlizenz frei.

Freundliche Grüsse

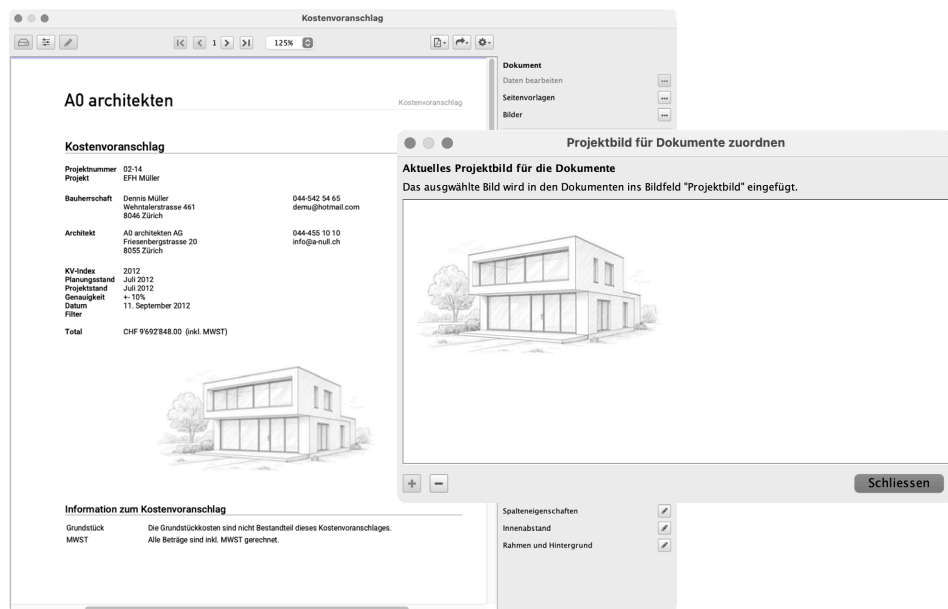
Martin Helbling
DELTA Engineering GmbH



DELTAproject Version 17.0

Projekt-Dokumente: Einfügen eines Projektbildes

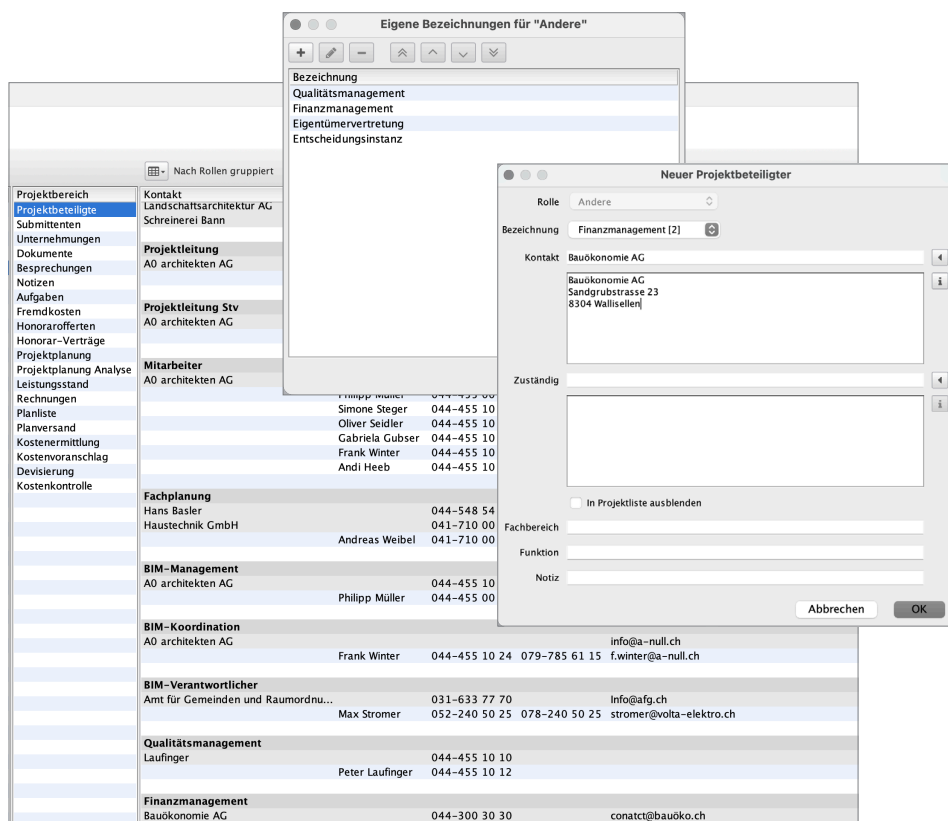
- Werten Sie Ihre Projekt-Dokumente mit einem aktuellen Bild Ihres Bauvorhabens auf.
- Unter «Projekte verwalten» können Sie ein Projektbild hinterlegen, das mit einem Bild-Feld in den gewünschten Dokumenten erscheint, beispielsweise im Kostenvoranschlag oder im Vergütungsauftrag.



Wichtige Dokumente mit einem Projektbild ergänzen

Eigene Projektrollen für die Projektbeteiligten

- Die Projektbeteiligten-Rolle «Andere» kann durch Unterrollen weiter spezifiziert werden.
- Für jedes Projekt definieren Sie somit ad hoc die passenden Projektrollen.



Projektbeteiligtenliste mit eigenen Projektrollen

Wertvolle Tutorial-Videos

Im Menü «Hilfe» in DELTAproject können Sie unter «How-to- und Tutorial-Videos» auf eine Sammlung beliebiger Erklärvideos zugreifen. Sie werden immer häufiger genutzt, da sie schnelle und leicht verständliche Unterstützung genau dann bieten, wenn Sie sie brauchen. Die Sammlung wird laufend erweitert.

SWISSBAU 2026

DELTAproject ist mit dabei. Besuchen Sie uns am Stand unseres Vertriebspartner ComputerWorks (Halle 1.1 / Stand C01, 20.01 -23.01 2026).

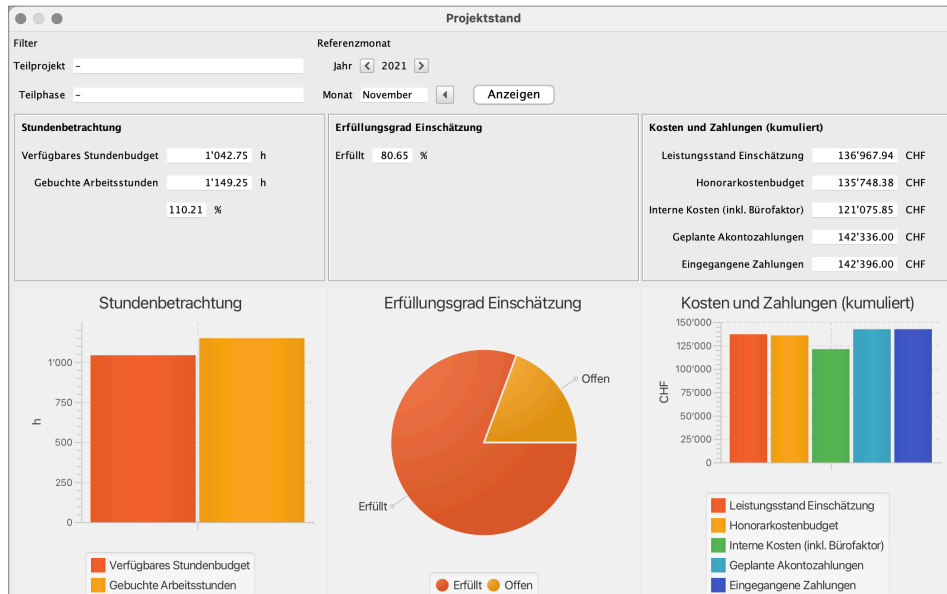
Wir präsentieren Ihnen das ein oder andere Modul und beantworten Ihre Fragen rund um DELTAproject direkt vor Ort.

Sichern Sie sich jetzt Ihren kostenlosen Eintritt unter www.computerworks.ch/swissbau-2026.

Weiterführende Informationen

Besuchen Sie deltaproject.ch für ausführliche Modulbeschreibungen inklusive anschaulicher Screenshots.





DELTAplanning: Projektstand

Die wichtigsten Neuerungen in DELTAproject 17

Allgemein

- Die Ansteuerung von Outlook aus DELTAproject als Mail-Applikation wird neu unterstützt.

Kurzmitteilungen

- Kurzmitteilungen können als PDF-Dateien gespeichert werden. Zudem lassen sie sich programmweit ausblenden oder so konfigurieren, dass im Projektbereich ausschliesslich die zugehörigen PDF-Dateien angezeigt werden. Die Einstellung erfolgt über das Menü «Extras / Systemeinstellungen (Legacy)...».

Rechnungen

- Die Trennlinien auf der QR-Rechnung können auch mit gestrichelten und gepunkteten Linien (mit und ohne Scherensymbol) dargestellt werden.
- Management/Rechnungen: Es steht neu die Spalte «Abrechnungszeitraum» zur Verfügung. Das Dokument lässt sich nach dem Abrechnungszeitraum sortieren. In den Dokumentvorlagen müssen die Spalten zurückgesetzt werden.

Verträge

- Management/Honorar-Verträge/Fällige Zahlungen: Die Liste der fälligen Zahlungen kann neu nach Monat mit Monatstotalen gruppiert werden.

Besprechungen

- Das neue mehrzeilige Textfeld «Teilnehmer» ermöglicht eine einfache Teilnehmerliste in Textform, wobei die Teilnehmerinformationen durch Kommas getrennt werden.
- Im Suchdialog für Besprechungen kann der

Bericht mittels «Als Beilage speichern» als PDF-Datei zu einer Besprechung abgelegt werden.

Projekt-Controlling

- Bei Stundeneinträgen lassen sich sowohl das Teilprojekt als auch die Phase bzw. Teilphase direkt korrigieren. Die Befehle sind über das Zahnradsymbol zugänglich.

Arbeitszeitreport

- Es steht neu ein Projektbericht für Mitarbeiter zur Verfügung, welcher sämtliche Tätigkeiten eines Mitarbeiters über alle Projekte ausweist.

Stundenerfassung

- Stunden/Auswerten: Es steht ein neuer Bericht «Wochenjournal» zur Verfügung.

Kostenermittlung

- Menü «Info/BKP-Zuordnung»: Für eine bestimmte BKP-Position werden alle zugewiesenen Elemente angezeigt.
- Menü «Info/Preisursprung»: Sämtliche kalkulierten Kosten lassen sich als Analysehilfe nach ihrem Preisursprung auswerten.
- Beim Übertragen der Kostenermittlung in den Kostenvoranschlag lassen sich auf Wunsch auch die Bezugsmengen mit übernehmen.
- Die Vorschläge für die Zuordnungen vom eBKP nach dem BKP wurden aktualisiert.
- In einer bereits bestehenden Kostenermittlung kann ein neues Teilobjekt hinzugefügt oder gelöscht werden. Teilelemente können aus anderen Projekten in das laufende Projekt transferiert werden.

Kostenvoranschlag

- Im Dokument stehen neue Spalten für die Kennzahlen «Betrag pro Geschossfläche» und «Betrag pro Volumen» zur Verfügung. Um diese neuen Spalten in den Dokumentvorlagen zu aktivieren, müssen die vorhandenen Spalten zurückgesetzt werden.
- Der Beschrieb des Kostenvoranschlags kann ähnlich wie das Protokoll in Abschnitte unterteilt werden. Für diese Abschnitte ist dann auch ein Seitenumbruch möglich.

Devisierung

- Beim Import nach SIA451 erscheint in den Preisvergleich ein Hinweis, wenn die Ausschreibung nicht zuvor in den Preisvergleich übernommen wurde.
- Werkvertrag: Es stehen zwei neue Textfelder für das Datum des Abgebots und des Angebots zur Verfügung.
- Gliederungen summieren: Beim Ändern von Gliederungen können mehrere Teilobjekte zu einem zusammengefasst werden.
- Im Preisvergleich steht nun eine Tabelle zur Verfügung, welche die Konditionen des besten Angebots darstellt.

Baubuchhaltung

- Leistungsstand bei Vertragszahlungen: Zusätzlich zur Prozentangabe wird auch der Nettobetrag der Vertragssumme angezeigt.
- Vertragszahlungen: Das Gesamttotal jeder Zahlungsposition wird angezeigt, wodurch sich der Leistungsstand leichter mit dem Zahlungsstand vergleichen lässt.
- Unternehmer-Schlussabrechnung: Ein neue Übersicht zeigt die geleisteten Zahlungen und den Auftrag, um die Garantiesumme schnell ermitteln zu können.
- Unternehmer-Schlussabrechnung/Tabelle Auftrag: Die Totale werden nach MWST-Satz gruppiert, falls ein Auftrag mehrere MWST-Sätze enthält. Um die neuen Spalten zu nutzen, müssen die Spalten in den Dokumentvorlagen einmalig zurückgesetzt werden.
- Unternehmer-Schlussabrechnung: In der Tabelle Auftrag werden die Totale nach MWST-Satz zusammengestellt, falls mehrere Sätze im Auftrag enthalten sind.
- Unternehmer-Schlussabrechnung auf Basis von Nachträgen: Änderungen des MWST-Satzes lassen sich nun über zwei Nachträge im gleichen Werkvertrag abbilden. Der erste Nachtrag erfasst die Restarbeiten mit negativem Betrag nach dem alten MWST-Satz, der zweite den Bruttobetrag nach dem neuen Satz. So kann die Unternehmerabrechnung transparent in einem einzigen Dokument dargestellt werden.
- Unternehmerabrechnung: In der Tabelle «Zusammenstellung» lassen sich Positionen ohne Betrag bei Bedarf ausblenden.

Effizientes Einlesen von QR-Rechnungen in die Kostenkontrolle

- Alle zur Vergütung anstehenden Unternehmerrechnungen lassen sich bequem in einem einzigen Schritt einlesen.
- DELTAbaucost erkennt die Dokumente automatisch und ordnet sie – sofern möglich – direkt den entsprechenden Verträgen zu.
- Die eingelesenen Rechnungen werden zudem automatisch archiviert und können auf Wunsch direkt der Zahlungsanweisung beigelegt werden.

QR-Rechnungen verarbeiten

Alle Rechnungen mit QR-Code aus dem ausgewählten Verzeichnis werden zur Zahlungsvorbereitung aufbereitet.

Begünstigter	BKP-Nr.	Zahlungsbetrag	N° Vertrag	IBAN	M
Gemeinde Hardau		250.00		CH2530000002620007774	X
copy store AG	524	274.85		CH2430781015035064514	X
Walter Müller Gipsergeschäft AG	271	0.00	123	CH7800782006109648104	X
Meyer GmbH Elektro Telematik		34'416.10		CH8630808005140958293	X
Meyer GmbH Elektro Telematik		22'884.50		CH8630808003150958292	X
Hegener AG		18'594.35		CH9530050545284684553	X
copy store AG	524	51.55		CH2430781016035064512	X
Walter & Meier GmbH		21'769.25		CH2400782004012986105	X
Fritz Stelzenmüller AG		12'000.00		CH932080800553060873	X
Pfandauer Maler AG					
Pfandauer Maler AG					
Just in work AG					
Team GmbH					
Hartman AG					
Engineering AG	212				
Ingenieure AG					
Metallbau AG					
Faust GmbH					
Lift GmbH	005 024				
copy store AG	524				
Fritz Stelzenmüller AG	281				
Walter Müller Gipsergeschäft AG	271				
Maler AG	285.1				

Zahlungsanweisung

BAU AG
Zentralstrasse 221
8000 Zürich

Zahlungsanweisung N° 8

Projekt
Arbeiten 123 Sonnmatt
005 Provisorische Baugespanne

Bauherrschaft
Zentrum Sonnmatt
Haldeliweg 13
8000 Zürich

Unternehmung
BAU AG
Zentralstrasse 221
8000 Zürich

Zahlungsinformationen

Datum Rechnung	09.12.2025	N° Rechnung	8
Datum Zahlung	08.01.2026	N° Zahlung	2
Datum Vergütung	09.12.2025	N° Vergütung	2
Bank Unternehmung		IBAN Unternehmung	CH7

Situation

	CHF	
Vertragssumme	4'000.00	
Nachtragssumme	0.00	
Total Auftrag	4'000.00	
Bisherige Zahlungen	2'366.90	
Offen	1'633.10	
Auszahlung	1'000.00	
Total nach Vergütung	3'366.90	
Differenz zum Auftrag	633.10	

Dokument
Daten bearbeiten
Seitenvorlagen
Bilder
Abschnitte
Titel
Seitenvorlage
Titelblatt A4 Portrait
Zahlungsanweisung A4 Portrait
Randelemente
Inhalt
Name
Unternehmung Kontakt (Anschli...
Betreff
Information
Adressen
Titel Zahlungsinformationen
Zahlungsinformationen
Titel Situation
Situation
Name und Abstände
Spalteneigenschaften
Innenabstand

Zahlungsrapport: QR-Rechnungen importieren und für die Vergütung verarbeiten

Updates-Videos

In unseren Update-Videos zeigen wir alle Neuerungen.

DELTAproject Update-Videos:
youtube.com/deltaproject4u

DELTAproject-Academy:
youtube.com/@deltaproject-academy

Neuausgaben NPK 2026

Folgende Kapitel sind vollständig überarbeitet worden und liegen in einer Neuausgabe vor:

- 113 D/26 Baustelleneinrichtung
- 114 D/26 Arbeitsgerüste
- 172 D/26 Abdichtungen für Bauwerke unter Terrain und für Brücken
- 281 D/26 Fahrzeug-Rückhaltesysteme und Geländer
- 368 D/26 Photovoltaik- und thermische Solaranlagen
- 501 D/26 Elektroanlagen: Anlagebeschreibung
- 643 D/26 Trockenbauarbeiten: Wände
- 651 D/26 Deckenbekleidungen aus Trockenbauplatten